

09 - Weckhoven



4.2 Einkommen und Transferleistungen

4.2.1 Steuerpflichtiges Haushaltseinkommen



Weckhoven	2007
1 Positive Einkünfte je Steuerpflichtigem	27.682

2007	1 Positive Einkünfte je Steuerpflichtigem
Stadt Neuss	35.919

Weckhoven	2007
3 Positive Einkünfte je Steuerpflichtigem nach Abzug der Steuern	21.027

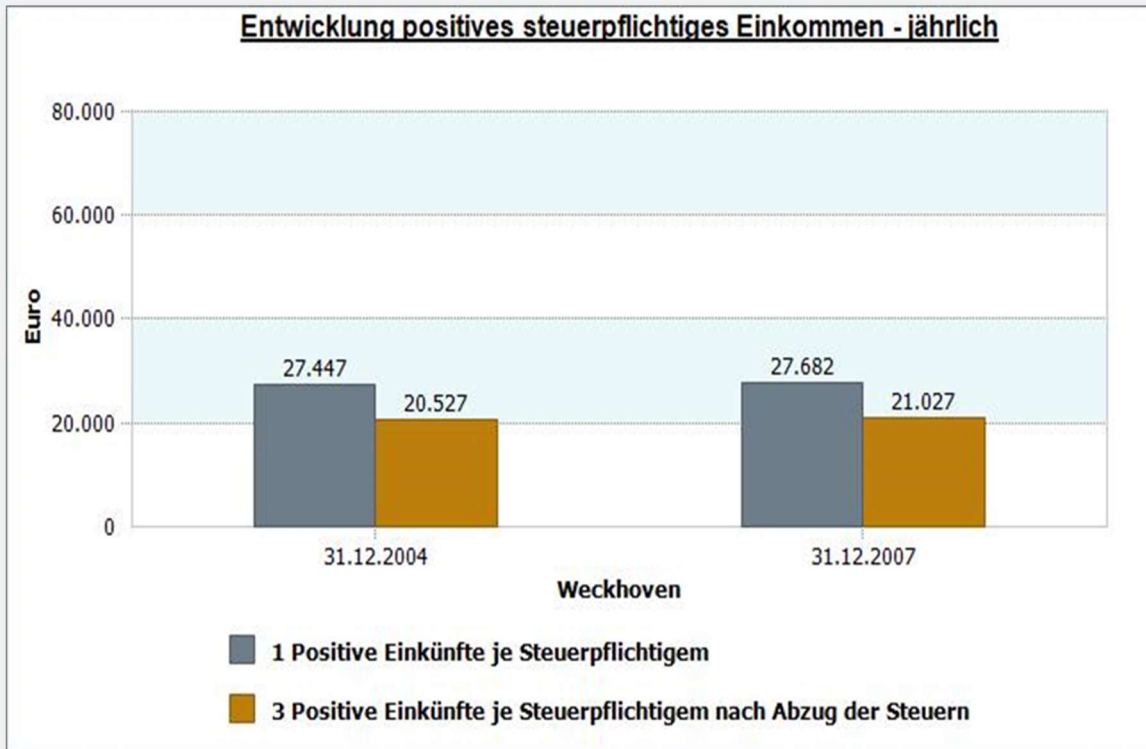
2007	3 Positive Einkünfte je Steuerpflichtigem nach Abzug der Steuern
Stadt Neuss	26.423

Weckhoven	2007
02.1.01 Positive Einkünfte im Monat nach Abzug von Steuern	1.752,25

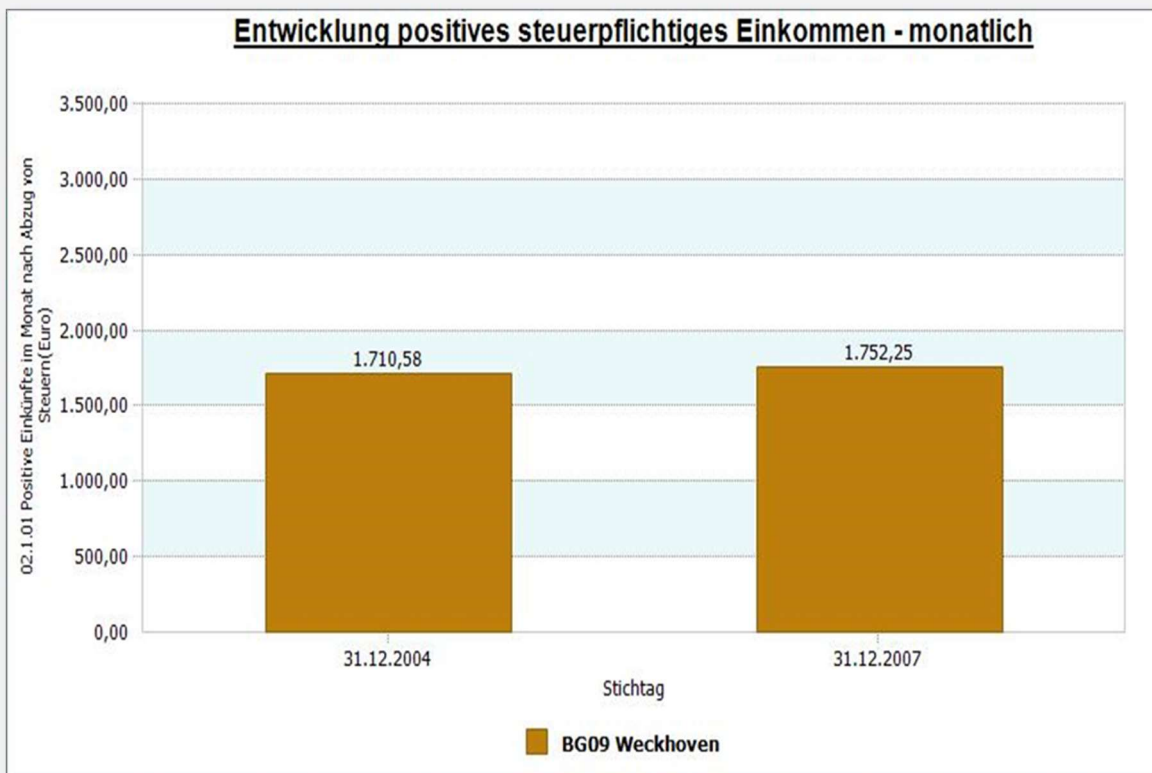
2007	02.1.01 Positive Einkünfte im Monat nach Abzug von Steuern
Stadt Neuss	2.201,92

Seit 2007 Daten nicht mehr verfügbar!

Datenhistorie



Seit 2007 Daten nicht mehr verfügbar!



09 - Weckhoven



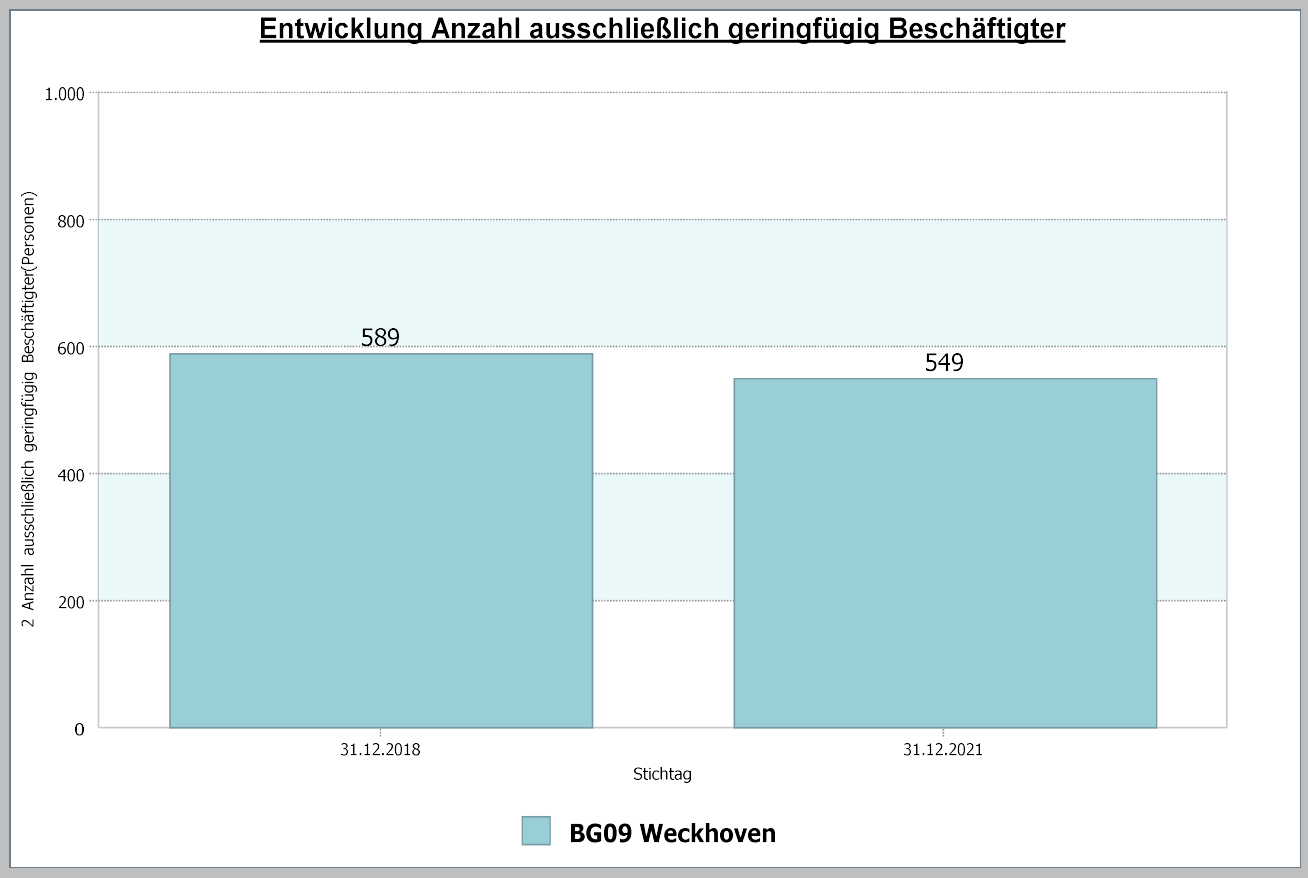
4.2 Einkommen

4.2.6 Geringfügig Beschäftigte (ausschließlich)



Weckhoven	31.12.2021
2 Anzahl ausschließlich geringfügig Beschäftigter	549

Datenhistorie



09 - Weckhoven



4.2 Einkommen

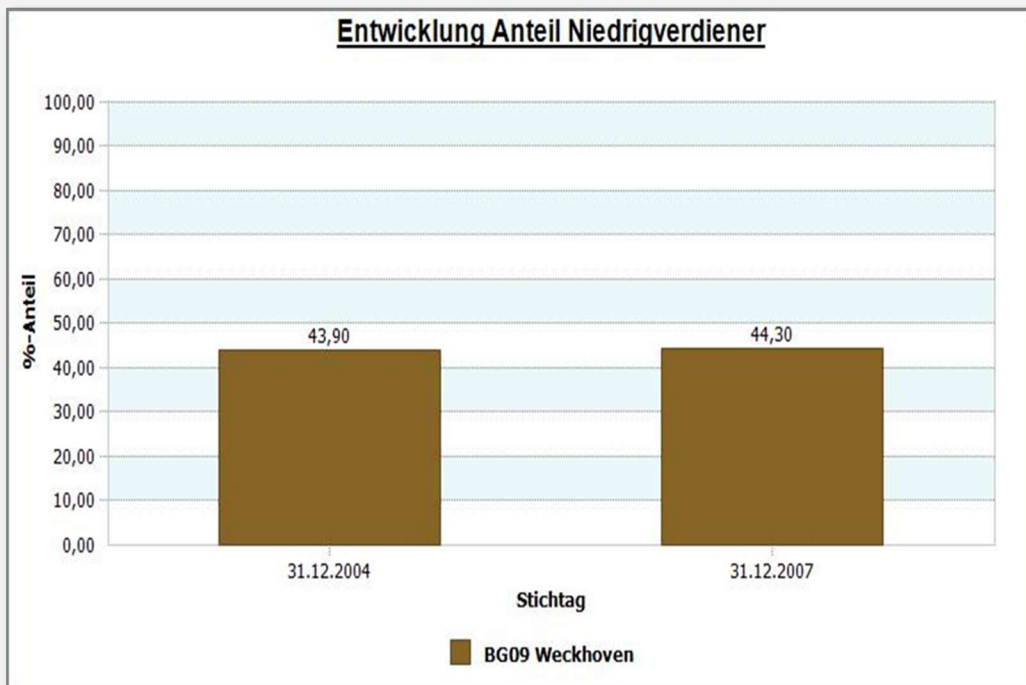
4.2.6 Niedrigverdiener



Weckhoven	31.12.2007
1 Anteil Niedrigverdiener	44,30

31.12.2007	1 Anteil Niedrigverdiener
Stadt Neuss	36,70

Datenhistorie



Seit 2007 Daten nicht mehr verfügbar!